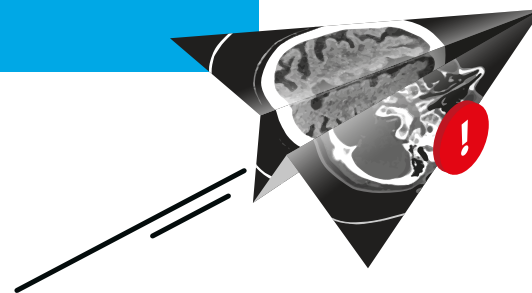


# EVOCS® Stroke. Snel klinische beelden uitwisselen: van levensbelang!



## Voor de snelste diagnostiek bij een acuut herseninfarct.

Snel, veilig én eenvoudig digitaal medische beelden uitwisselen. Dat is EVOCS Stroke. En bij een acuut herseninfarct is vooral die snelheid van levensbelang. Want elke seconde telt. Deel MRI's, CT's en bijbehorende rapporten op een intuïtieve manier zoals u nog nooit gezien heeft. En zorg dat de scans al beoordeeld kunnen worden voordat de patiënt arriveert. **Start vandaag al!**

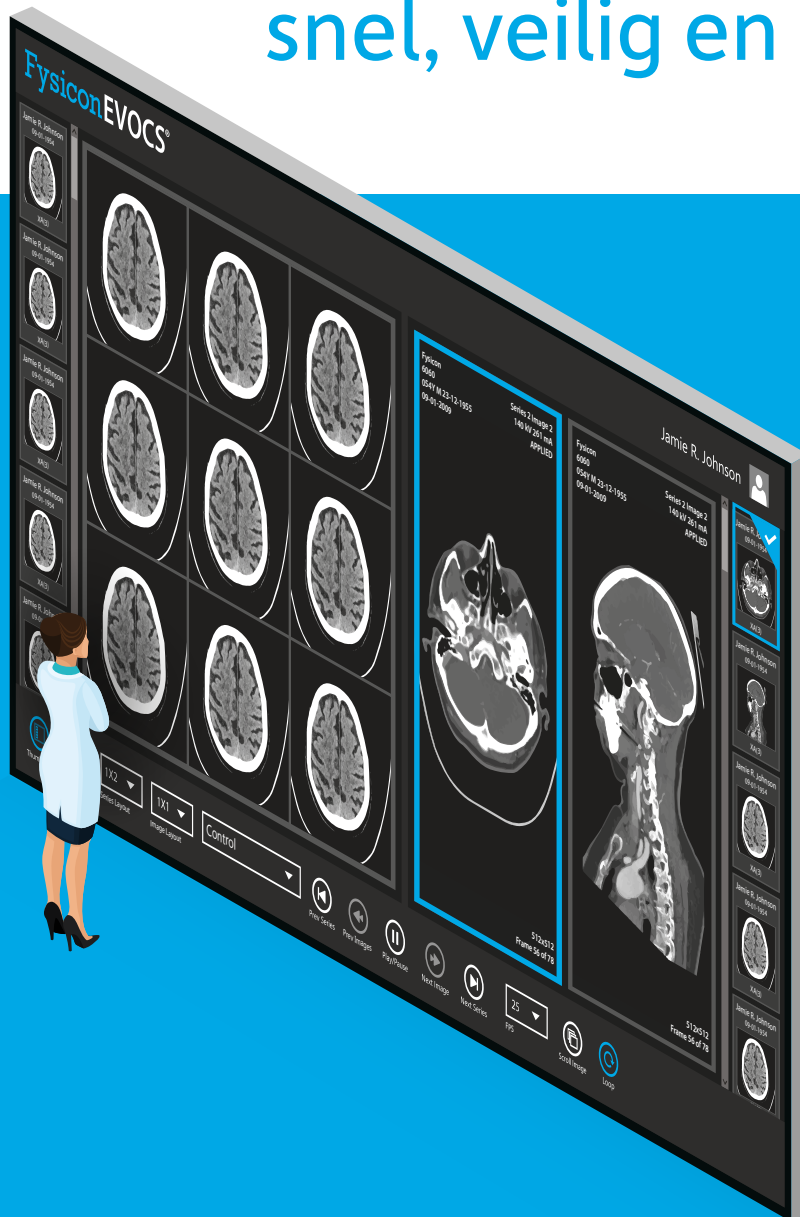
Omdat iedere seconde telt.



**Fysicon**  
creating medical solutions

A CANON GROUP COMPANY

# EVOCS® Stroke maakt klinische beelden delen snel, veilig en simpel.



## Hoe werkt het?

EVOCS Stroke is een webapplicatie, waarmee ziekenhuizen en zorginstellingen klinische beelden (zoals MRI, CT, DEXA, X-Ray, Angiogram, Ultrasound, ECG) en rapporten met elkaar kunnen delen. Gebruiksvriendelijk, snel, veilig en op een workflow gedreven manier.

## Gemakkelijk, bespaar tijd

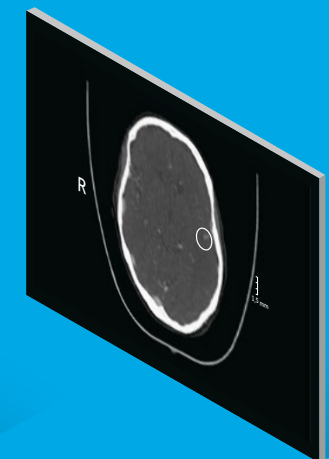

De EVOCS Stroke webapplicatie is gebruiksvriendelijk, veilig en stabiel. Geavanceerde techniek is eenvoudig in gebruik gemaakt. En daardoor: tijdbesparend.

## Houd altijd overzicht

In één oogopslag een duidelijk overzicht van gestuurde en ontvangen scans / studies en documenten, of bijvoorbeeld de status van een verzonden bericht.

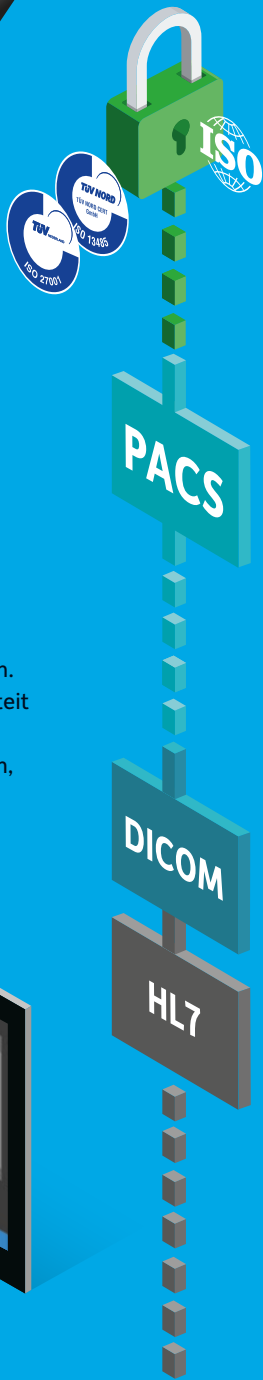
## Voeg metingen + notities toe

Uitgebreide mogelijkheden voor beeld-annotaties, notities en het doen van metingen. Stuur deze bevindingen direct mee.



## Overleg in real-time

Handige communicatie- en beoordelingsmogelijkheden. Via de live-chat functionaliteit kunt u realtime berichten uitwisselen met specialisten, en dus snel overleggen.



## Gegarandeerd veilig versturen

Fysicon is ISO 27001 en ISO 13485 gecertificeerd. EVOCS Stroke (en al onze andere producten) voldoet daardoor aan de strengste internationale veiligheids- en betrouwbaarheidsnormen.

## Werkt met PACS en vanaf de modaliteit

EVOCS Stroke werkt automatisch met PACS en RIS, het is zelfs mogelijk om direct vanaf een modaliteit/statief een studie te verzenden.

## Volgens internationale standaarden DICOM, HL7

EVOCS Stroke werkt naadloos met DICOM en HL7 standaarden.

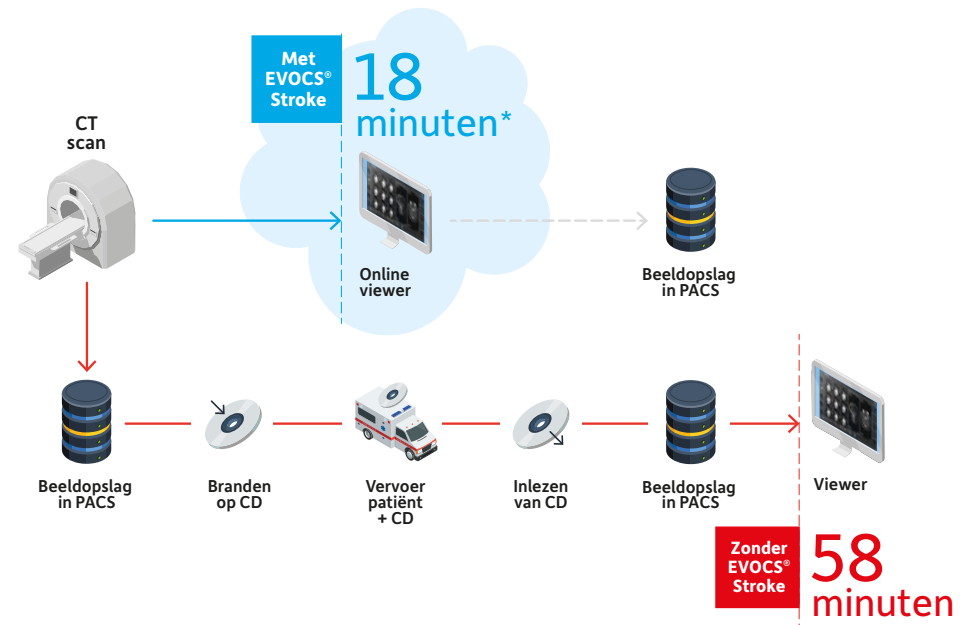
## Start vandaag nog

U kunt vandaag al starten met EVOCS Stroke. Kijk op de achterkant of op [evocsstroke.com](http://evocsstroke.com)

# Dé oplossing voor snelle diagnostiek bij een acuut herseninfarct

## Klinische beelduitwisseling via EVOCS Stroke: tot 75% tijdswinst!

Medische beelden kunnen met EVOCS los van de patiënt worden verzonden. Zo kunnen de scans en gegevens al naar het ziekenhuis worden verzonden, terwijl de patiënt in de ambulance onderweg is. Wachten tot een CD gebrand of ingelezen is, is niet meer nodig. De behandelend arts kan de beelden al beoordelen voordat de patiënt ter plaatse is. Zo kan er sneller gestart worden met de juiste procedure.



\*Op basis van EVOCS® Study advies

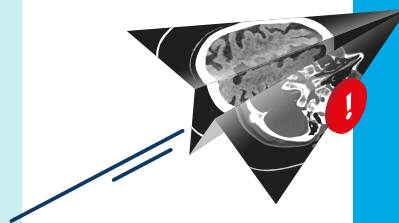
# Andere ziekenhuizen over EVOCS®

## Laurentius Ziekenhuis Roermond

*“Voor ons ziekenhuis is EVOCS een uitkomst. Specialisten kunnen nu onderling via een beveiligde verbinding snel gegevens en beelden opvragen of delen met collega's. Voorheen was dat heel omslachtig en moesten die bestanden eerst op een cd gezet worden en naar het betreffende ziekenhuis worden verzonden”, vertelt Hans Dircks, Instrumentatietechnicus bij het Laurentius Ziekenhuis in Roermond. “Snel gegevens kunnen opvragen, zelfs tijdens weekenden of in de avonduren, maakt het volgens Dircks mogelijk om veel sneller te werken.”*

## AMC, Amsterdam

*“Van alle patiënten die worden getroffen door een herseninfarct en tot voor kort alleen behandeld konden worden met stolsel oplossende medicijnen, maakt 30% kans om beter te herstellen door te katheteriseren. Of dit daadwerkelijk een goede kans van slagen heeft, is nu vooraf door interventie-artsen beter te beoordelen dankzij het gebruik van EVOCS van Fysicon. Het digitale beelduitwisseling systeem levert hierdoor een belangrijke bijdrage aan een betere kans op herstel voor patiënten met een herseninfarct.”*



# Start vandaag nog.



## EVOCS® Stroke ook in uw ziekenhuis?

Vraag een demo op locatie aan via [evocsstroke.com](http://evocsstroke.com)

EVOCS Stroke is gebaseerd op webtechnologie en kan daardoor altijd en overal worden ingezet. Er zijn geen kostbare investeringen nodig in de infrastructuur, en langdurige implementatietrajecten zijn er ook niet.

Op onze website [evocsstroke.com](http://evocsstroke.com) kunt u alles nog eens rustig bekijken. En via het contactformulier kunt u direct een demo op locatie aanvragen. U kunt vandaag dus al starten met EVOCS Stroke!

Omdat iedere seconde telt.

**85% van de ziekenhuizen in Nederland gebruikt EVOCS**

Fysicon is marktleider op het gebied van digitale medische beelduitwisseling in Nederland.



Hoogheuveelstraat 114  
5349 BA Oss



[fysicon.com](http://fysicon.com)



[info@fysicon.com](mailto:info@fysicon.com)



0412 65 33 33

# Fysicon

creating medical solutions

A CANON GROUP COMPANY



ETO-193-BG.01